







ลำดับ	รายการ				
	รุ่น	ขนาดถัง	จำนวนหลอด	น้ำหนักรวม	รูป
รุ่นสำเร็จรูปสำหรับบ้านพักอาศัย และ ใช้น้ำน้อย ไม่เกิน 100 ลิตร/วัน จำนวน 1-3 ห้องน้ำ					
1	SC-100	100 L	10	75 กก.	
2	SC-120	120 L	12	85.2 กก.	
3	SC-150	150 L	18	108 กก.	
รุ่นสำเร็จรูปสำหรับบ้านพักอาศัย และ ใช้น้ำ ไม่เกิน 300 ลิตร/วัน จำนวน 4-6 ห้องน้ำ					
4	SC-200	200 L	24	133 กก.	
5	SC-300	300 L	30	170 กก.	
รุ่นแยกแก็งก์ และออก แบบ ตามการใช้งาน สำหรับ บ้าน โรงงาน โรงแรม โรงพยาบาล ใช้น้ำมาก					
6	TRP24,30	>300 L	24-30	51-71 กก.	

\* รับประกัน 1 ปี